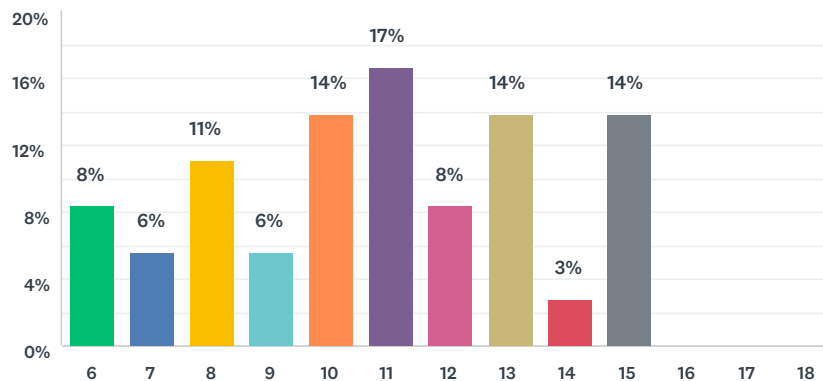


Q1 Barnets alder

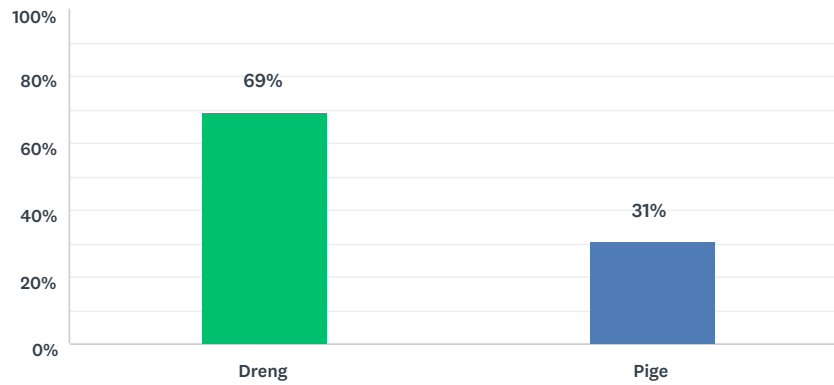
Besvaret: 36 Sprunget over: 0



SVARVALG	BESVARELSER	
6	8%	3
7	6%	2
8	11%	4
9	6%	2
10	14%	5
11	17%	6
12	8%	3
13	14%	5
14	3%	1
15	14%	5
16	0%	0
17	0%	0
18	0%	0
I ALT		36

Q2 Barnets køn

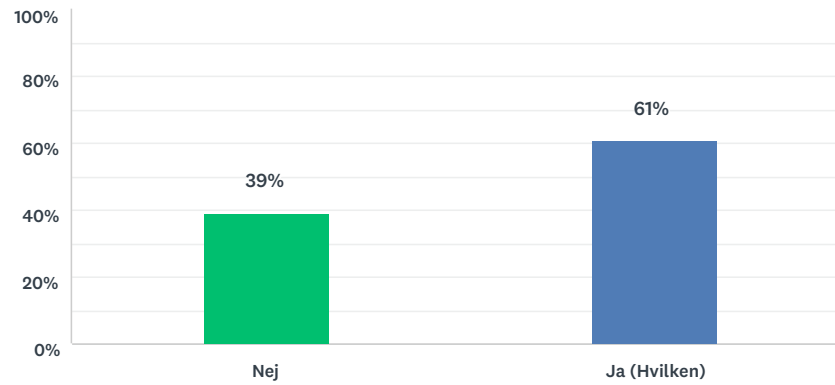
Besvaret: 36 Sprunget over: 0



SVARVALG	BESVARELSER	
Dreng	69%	25
Pige	31%	11
I ALT		36

Q3 Har barnet en diagnose?

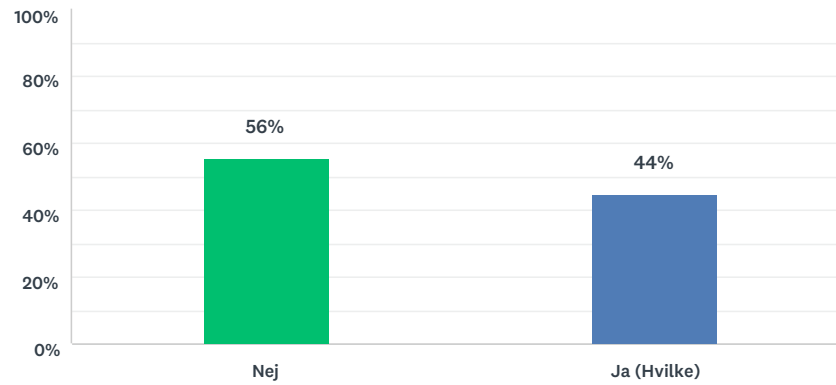
Besvaret: 36 Sprunget over: 0



SVARVALG	BESVARELSER	
Nej	39%	14
Ja (Hvilken)	61%	22
I ALT		36

Q4 Har barnet andre vanskeligheder?

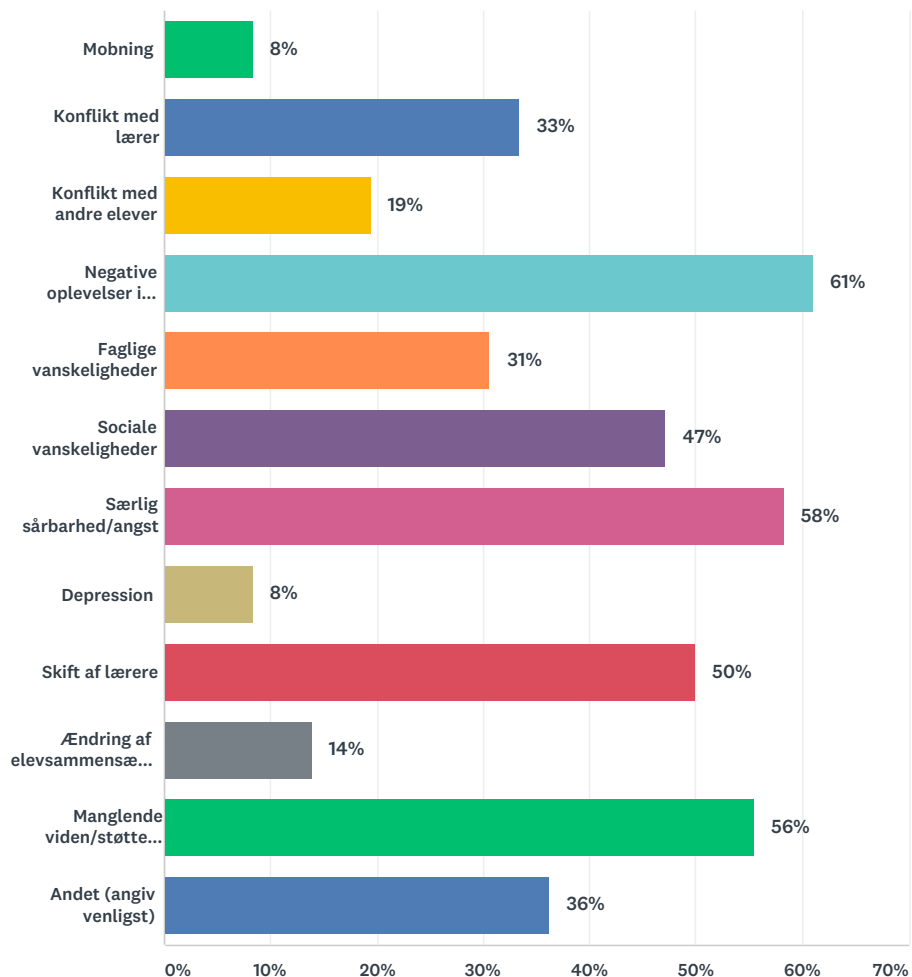
Besvaret: 36 Sprunget over: 0



SVARVALG	BESVARELSER	
Nej	56%	20
Ja (Hvilke)	44%	16
I ALT		36

Q5 Hvad har efter din mening ført til, at dit barn udviklede skolevægning?

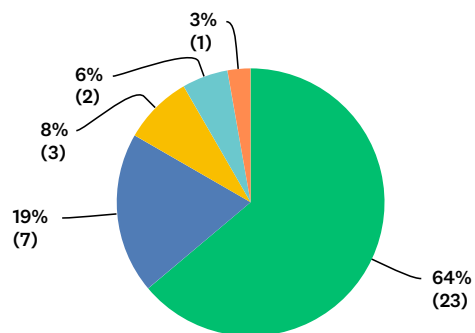
Besvaret: 36 Sprunget over: 0



SVARVALG	BESVARELSER	
Mobning	8%	3
Konflikt med lærer	33%	12
Konflikt med andre elever	19%	7
Negative oplevelser i skolen	61%	22
Faglige vanskeligheder	31%	11
Sociale vanskeligheder	47%	17
Særlig sårbarhed/angst	58%	21
Depression	8%	3
Skift af lærere	50%	18
Ændring af elevsammensætning	14%	5
Manglende viden/støtte og anerkendelse af barnets handicap/vanskeligheder	56%	20
Andet (angiv venligst)	36%	13
Respondenter i alt: 36		

Q6 Modtog dit barn specialundervisning inden skolevægningen startede?

Besvaret: 36 Sprunget over: 0

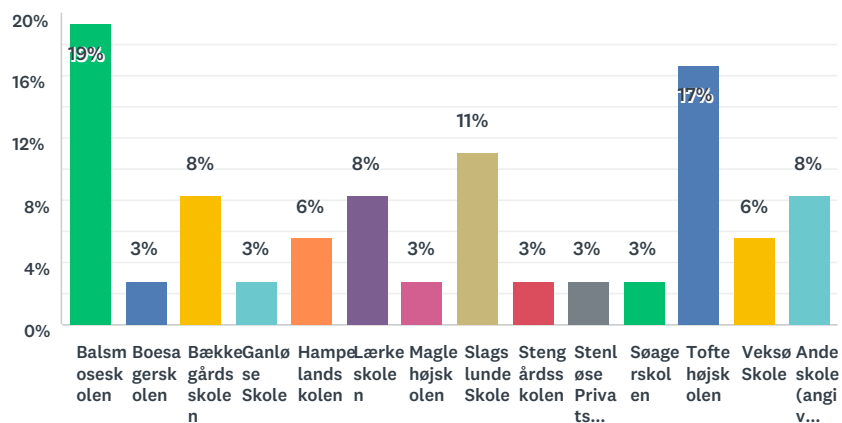


■ Nej
 ■ Ja - støttetimer i almindelig folkeskole
 ■ Ja - gik i specialklasse
■ Ja - gik i gruppeordning
 ■ Ja - gik på specialskole

SVARVALG	BESVARELSER	
Nej	64%	23
Ja - støttetimer i almindelig folkeskole	19%	7
Ja - gik i specialklasse	8%	3
Ja - gik i gruppeordning	6%	2
Ja - gik på specialskole	3%	1
I ALT		36

Q7 Hvor gik barnet i skole, da skolevægringen startede?

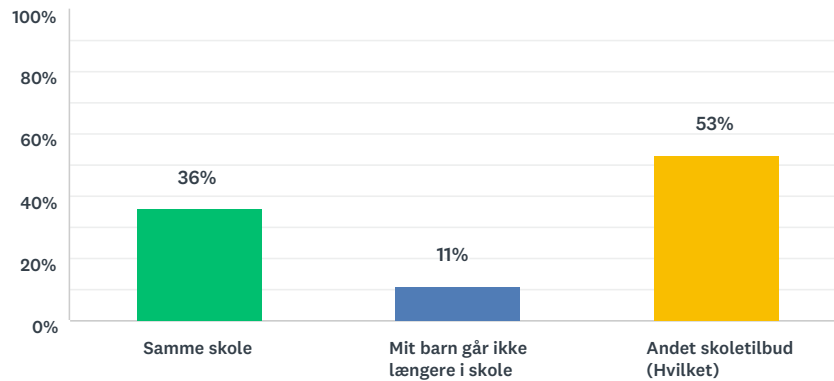
Besvaret: 36 Sprunget over: 0



SVARVALG	BESVARELSER	
Balsmoseskolen	19%	7
Boesagerskolen	3%	1
Bækkegårdsskolen	8%	3
Ganløse Skole	3%	1
Hampelandskolen	6%	2
Lærkeskolen	8%	3
Maglehøjskolen	3%	1
Slagslunde Skole	11%	4
Stengårdsskolen	3%	1
Stenløse Privatskole	3%	1
Søagerskolen	3%	1
Toftehøjskolen	17%	6
Veksø Skole	6%	2
Anden skole (angiv hvilken)	8%	3
I ALT		36

Q8 Hvor går barnet i skole nu?

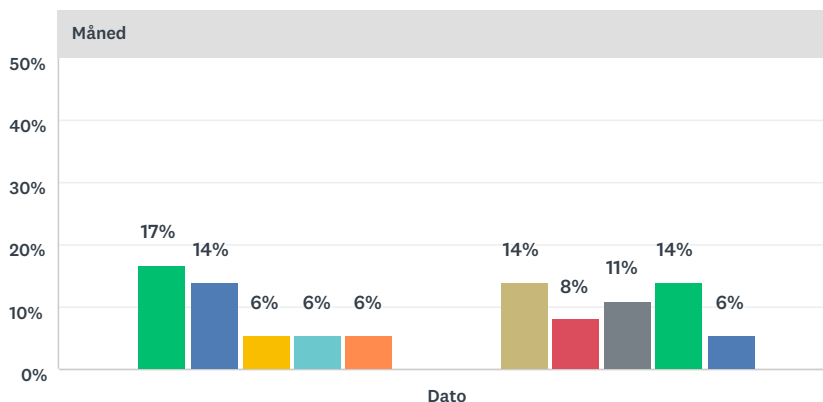
Besvaret: 36 Sprunget over: 0



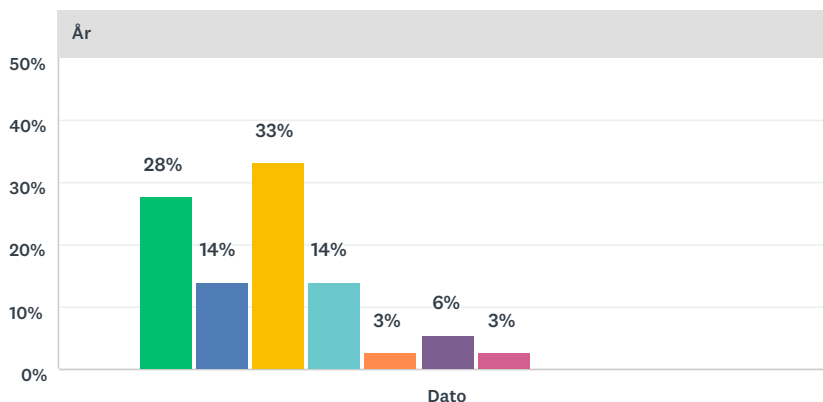
SVARVALG	BESVARELSER	
Samme skole	36%	13
Mit barn går ikke længere i skole	11%	4
Andet skoletilbud (Hvilket)	53%	19
I ALT		36

Q9 Hvornår startede skolevægringen?

Besvaret: 36 Sprunget over: 0



■ Januar ■ Februar ■ Marts ■ April ■ Maj ■ Juni ■ Juli
■ August ■ September ■ Oktober ■ November ■ December



■ 2017 ■ 2016 ■ 2015 ■ 2014 ■ 2013 ■ 2012 ■ 2011
■ 2010 ■ 2009 ■ 2008 ■ 2007

Måned												
	JANUAR (1)	FEBRUAR (2)	MARTS (3)	APRIL (4)	MAJ (5)	JUNI (6)	JULI (7)	AUGUST (8)	SEPTEMBER (9)	OKTOBER (10)	NOVEMBER (11)	DECEMBER (12)
Dato	17%	14%	6%	6%	6%	0%	0%	14%	8%	11%	14%	6%
	6	5	2	2	2	0	0	5	3	4	5	6

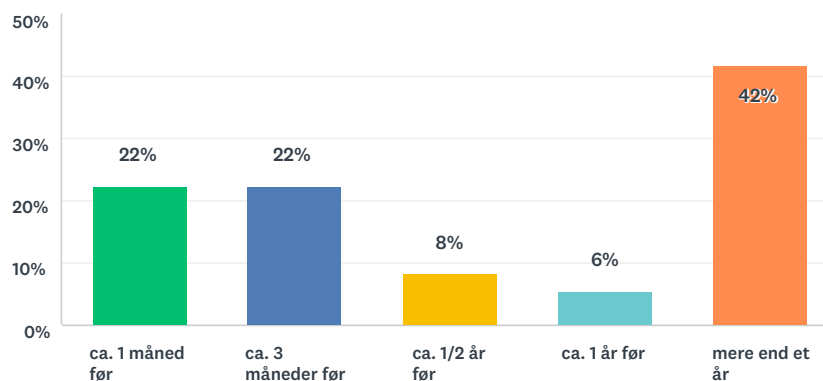
BASISSTATISTIK		MIN.	MAKS.	MEDIAN	GENNEMSNIT	STANDARDAFVIGELSE
Dato		1,00	12,00	8,00	6,28	3,96

År												
	2017 (1)	2016 (2)	2015 (3)	2014 (4)	2013 (5)	2012 (6)	2011 (7)	2010 (8)	2009 (9)	2008 (10)	2007 (11)	I ALT
Dato	28%	14%	33%	14%	3%	6%	3%	0%	0%	0%	0%	36
	10	5	12	5	1	2	1	0	0	0	0	36

BASISSTATISTIK		MIN.	MAKS.	MEDIAN	GENNEMSNIT	STANDARDAFVIGELSE
Dato		1,00	7,00	3,00	2,78	1,55

Q10 Hvor lang tid før, viste barnet tegn på mistrivsel og ubehag ved skole?

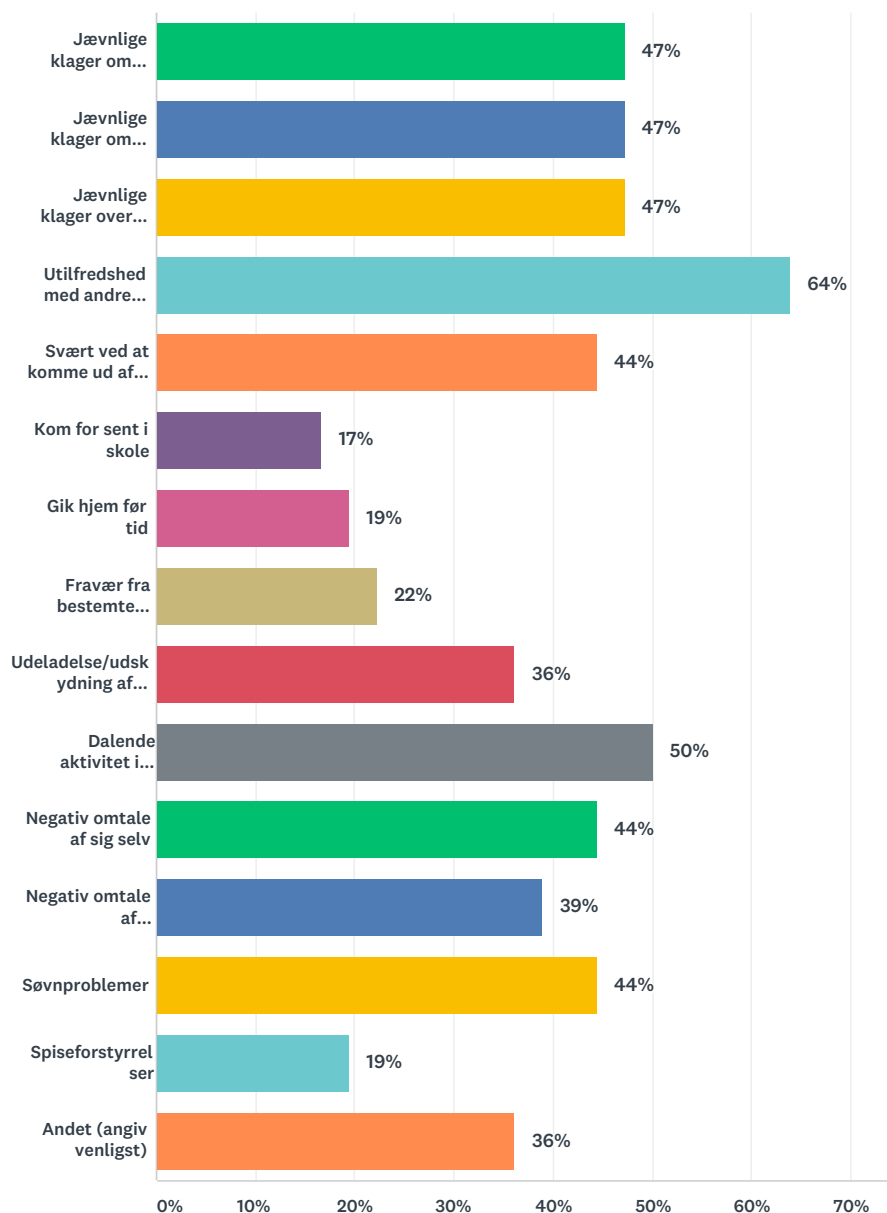
Besvaret: 36 Sprunget over: 0



SVARVALG	BESVARELSER	
ca. 1 måned før	22%	8
ca. 3 måneder før	22%	8
ca. 1/2 år før	8%	3
ca. 1 år før	6%	2
mere end et år	42%	15
I ALT		36

Q11 Hvad var de første tegn på mistrivsel i skolen?

Besvaret: 36 Sprunget over: 0

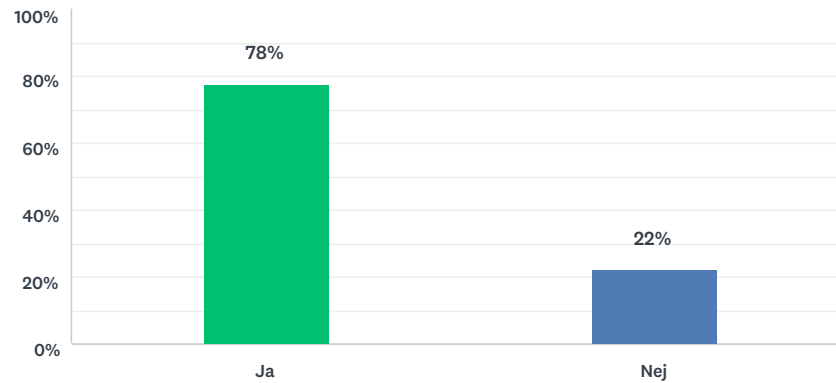


SVARVALG	BESVARELSER	
Jævnlig klager om mavepine	47%	17
Jævnlig klager om hovedpine	47%	17
Jævnlig klager over træthed	47%	17
Utilfredshed med andre elever eller lærere	64%	23
Svært ved at komme ud af sengen om morgenen	44%	16
Kom for sent i skole	17%	6
Gik hjem før tid	19%	7
Fravær fra bestemte timer/dage (feks. hver mandag)	22%	8
Udeladelse/udskydning af skolearbejde	36%	13

Dalende aktivitet i undervisningen	50%	18
Negativ omtale af sig selv	44%	16
Negativ omtale af skolepræstationer	39%	14
Søvnproblemer	44%	16
Spiseforstyrrelser	19%	7
Andet (angiv venligst)	36%	13
Respondenter i alt: 36		

Q12 Har barnet stadig skolevægning?

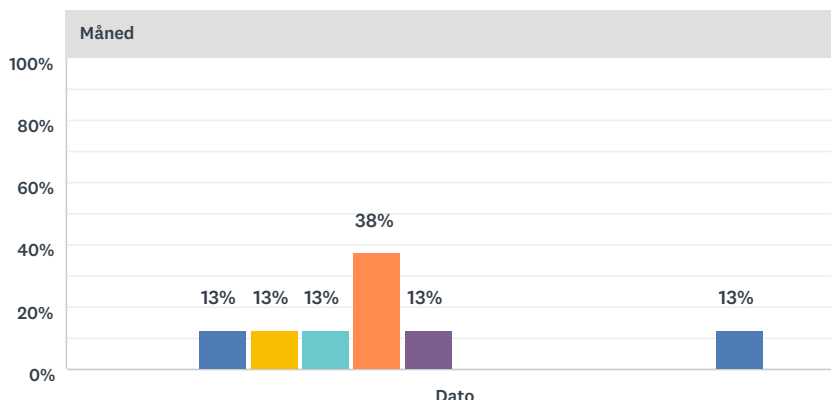
Besvaret: 36 Sprunget over: 0



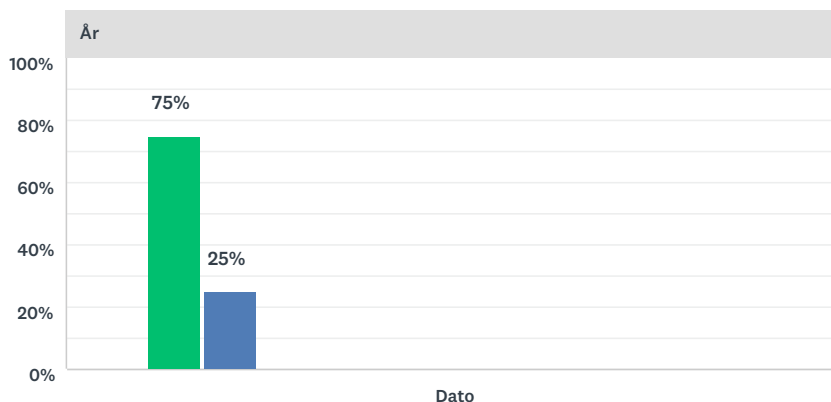
SVARVALG	BESVARELSER	
Ja	78%	28
Nej	22%	8
I ALT		36

Q13 Hvornår sluttede skolevægningen

Besvaret: 8 Sprunget over: 28



■ Januar ■ Februar ■ Marts ■ April ■ Maj ■ Juni ■ Juli
■ August ■ September ■ Oktober ■ November ■ December



■ 2017 ■ 2016 ■ 2015 ■ 2014 ■ 2013 ■ 2012 ■ 2011
■ 2010 ■ 2009 ■ 2008 ■ 2007

Måned												
	JANUAR	FEBRUAR	MARTS	APRIL	MAJ	JUNI	JULI	AUGUST	SEPTEMBER	OKTOBER	NOVEMBER	DECEMBER
Dato	0%	13%	13%	13%	38%	13%	0%	0%	0%	0%	0%	13%
	0	1	1	1	3	1	0	0	0	0	0	1

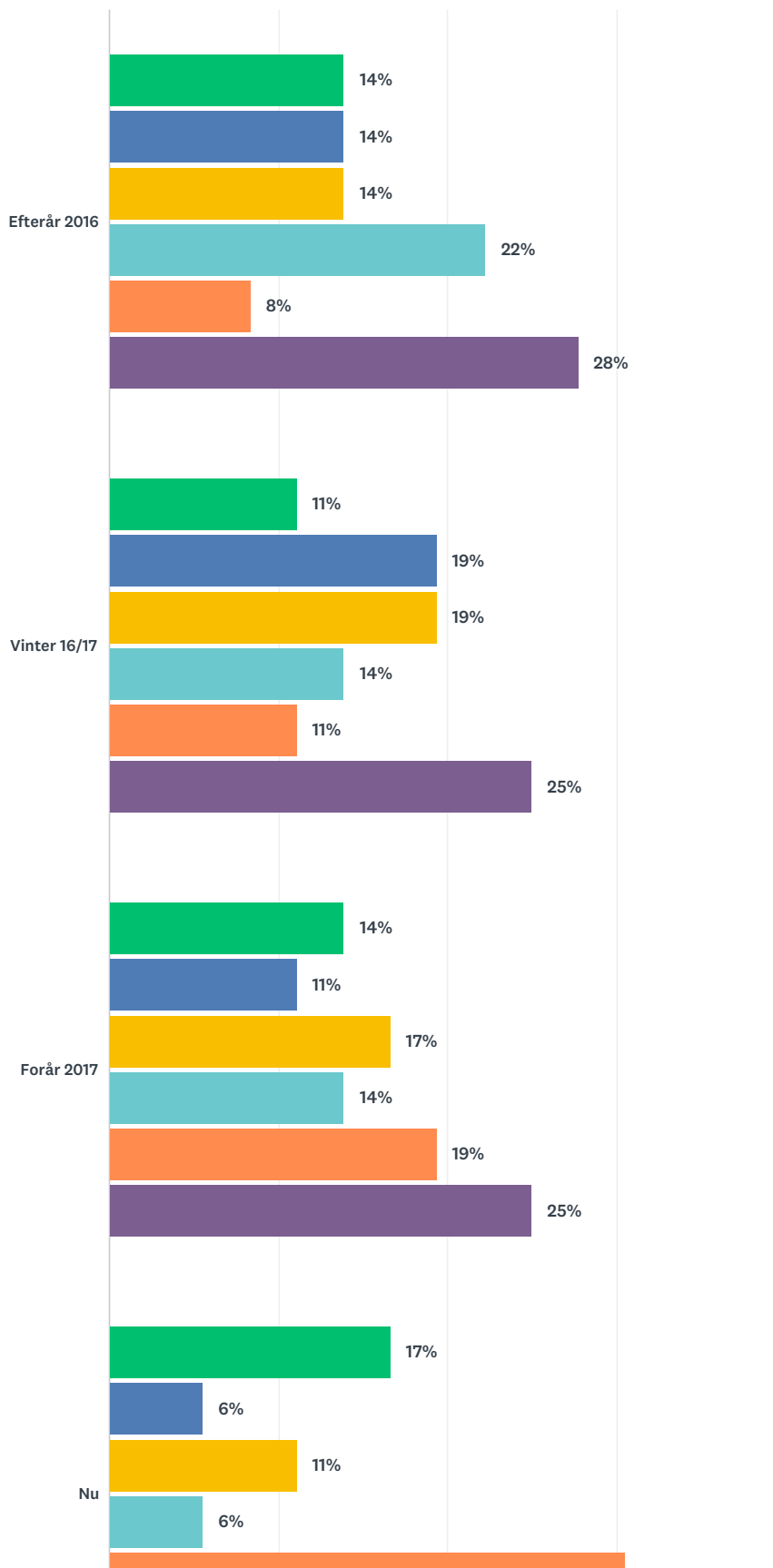
År												
	2017	2016	2015	2014	2013	2012	2011	2010	2009	2008	2007	I ALT
Dato	75%	25%	0%	0%	0%	0%	0%	0%	0%	0%	0%	8
	6	2	0	0	0	0	0	0	0	0	0	8

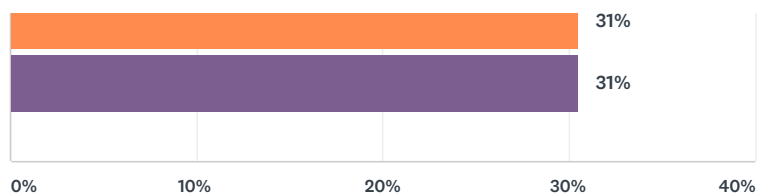
Q14 Hvad førte til at skolevægningen sluttede?

Besvaret: 8 Sprunget over: 28

Q15 Hvordan har udviklingen af fraværet været over tid?

Besvaret: 36 Sprunget over: 0

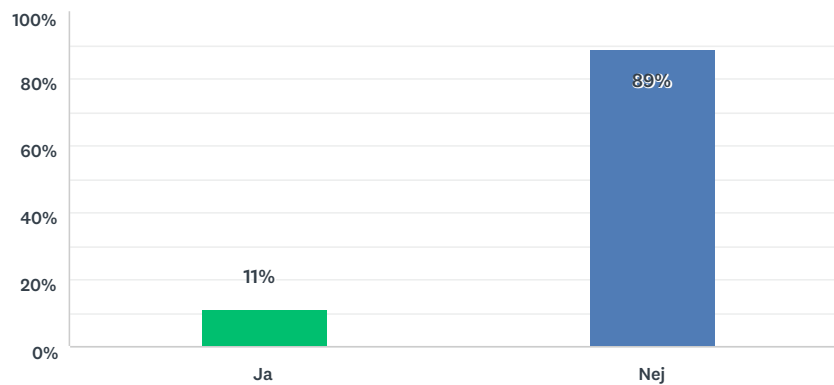




	CA. 1 DAGS FRAVÆR OM UGEN	CA. 2 DAGES FRAVÆR OM UGEN	FRAVÆRENDE HALVDELEN AF TIDEN	FRAVÆRENDE STØRSTEDELEN AF TIDEN	HELT FRAVÆRENDE	INTET FRAVÆR	I ALT	VÆGTET GENNEMSIT
Efterår 2016	14% 5	14% 5	14% 5	22% 8	8% 3	28% 10	36	2,96
Vinter 16/17	11% 4	19% 7	19% 7	14% 5	11% 4	25% 9	36	2,93
Forår 2017	14% 5	11% 4	17% 6	14% 5	19% 7	25% 9	36	3,19
Nu	17% 6	6% 2	11% 4	6% 2	31% 11	31% 11	36	3,40

Q16 Har skolen iværksat undervisning i hjemmet mens dit barn havde skolevægning?

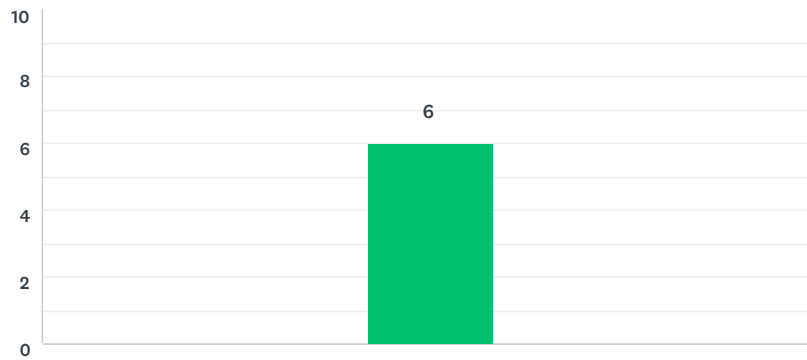
Besvaret: 36 Sprunget over: 0



SVARVALG	BESVARELSER	
Ja	11%	4
Nej	89%	32
I ALT		36

Q17 Hvor mange timers undervisning om ugen?

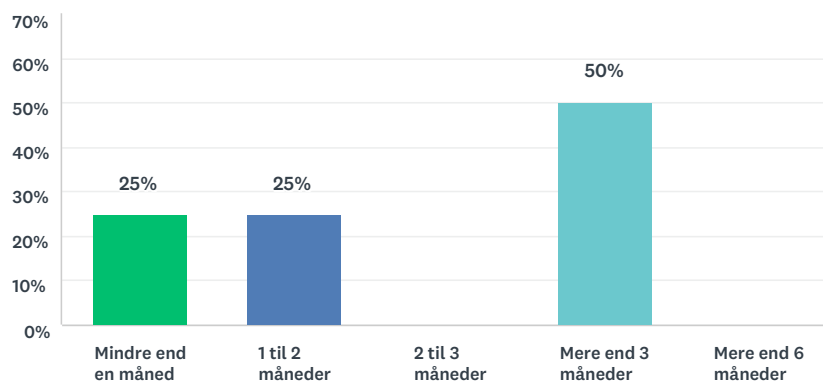
Besvaret: 4 Sprunget over: 32



SVARVALG	GENNEMSNITLIGT ANTAL	SAMLET ANTAL	BESVARELSER
	6	24	4
Respondenter i alt: 4			

Q18 Hvor længe gik der fra skolevægningen blev konstateret og til undervisning i hjemmet blev iværksat?

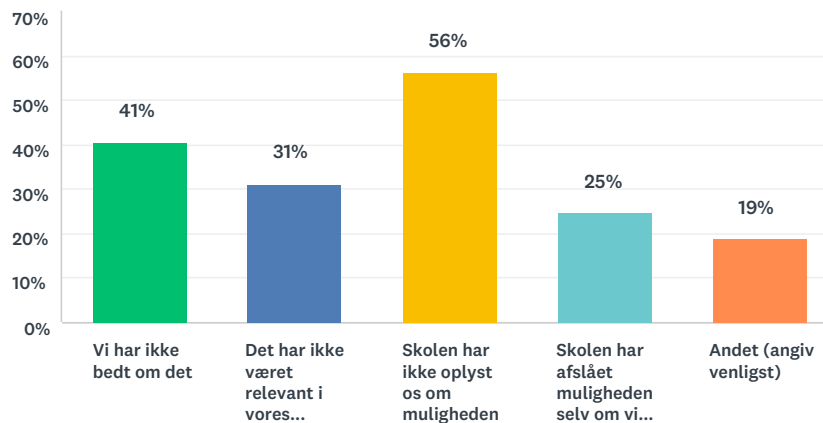
Besvaret: 4 Sprunget over: 32



SVARVALG	BESVARELSER
Mindre end en måned	25% 1
1 til 2 måneder	25% 1
2 til 3 måneder	0% 0
Mere end 3 måneder	50% 2
Mere end 6 måneder	0% 0
I ALT	4

Q19 Hvorfor er der ikke blevet iværksat sygeundervisning?

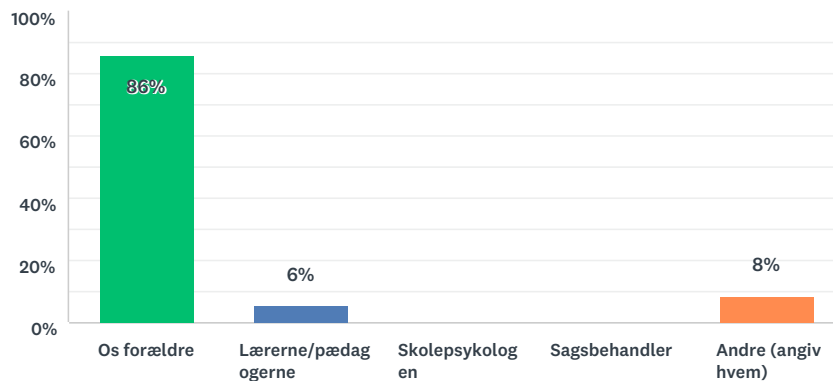
Besvaret: 32 Sprunget over: 4



SVARVALG	BESVARELSER	
Vi har ikke bedt om det	41%	13
Det har ikke været relevant i vores tilfælde	31%	10
Skolen har ikke oplyst os om muligheden	56%	18
Skolen har afslået muligheden selv om vi har bedt om det	25%	8
Andet (angiv venligst)	19%	6
Respondenter i alt: 32		

Q20 Hvem tog først initiativ til at adressere skolevægningen?

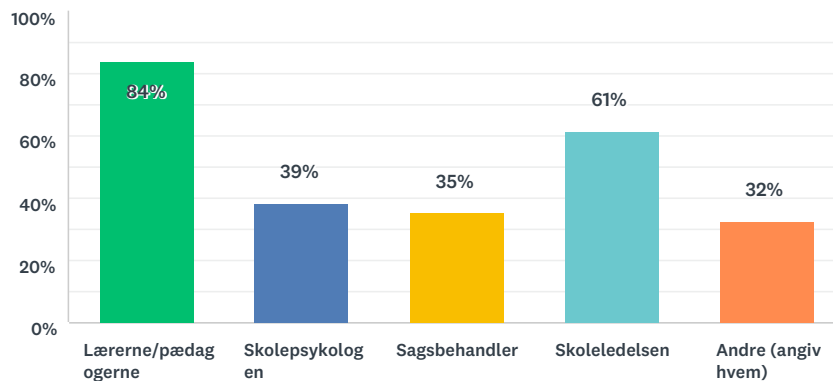
Besvaret: 36 Sprunget over: 0



SVARVALG	BESVARELSER	
Os forældre	86%	31
Lærerne/pædagogerne	6%	2
Skolepsykologen	0%	0
Sagsbehandler	0%	0
Andre (angiv hvem)	8%	3
I ALT		36

Q21 Hvem tog I kontakt til for at få støtte?

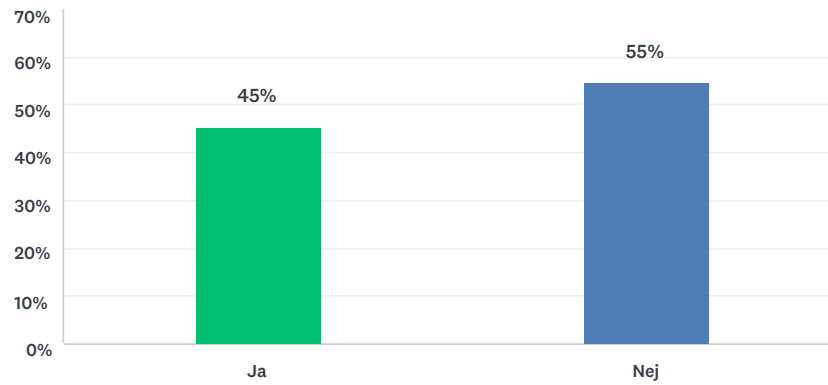
Besvaret: 31 Sprunget over: 5



SVARVALG	BESVARELSER	
Lærerne/pædagogerne	84%	26
Skolepsykologen	39%	12
Sagsbehandler	35%	11
Skoleledelsen	61%	19
Andre (angiv hvem)	32%	10
Respondenter i alt: 31		

Q22 Gav henvendelsen anledning til støtte?

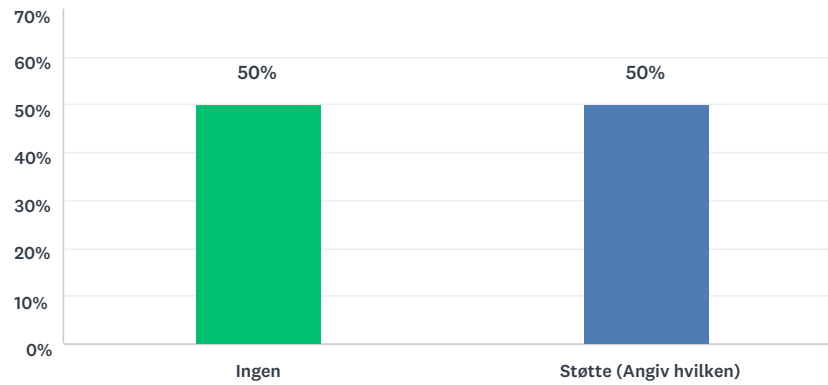
Besvaret: 31 Sprunget over: 5



SVARVALG	BESVARELSER	
Ja	45%	14
Nej	55%	17
I ALT		31

Q23 Hvilken støtte blev iværksat?

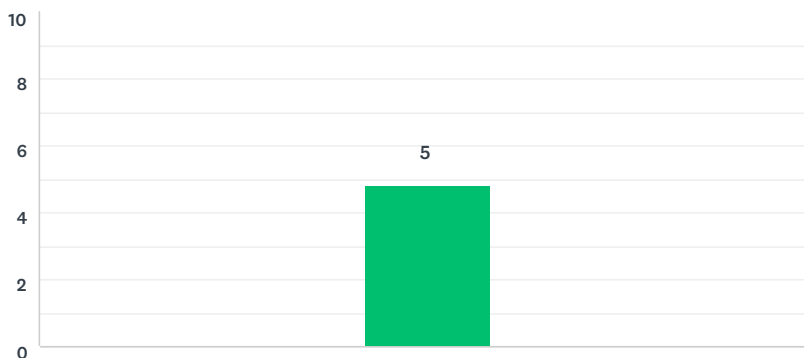
Besvaret: 36 Sprunget over: 0



SVARVALG	BESVARELSER	
Ingen	50%	18
Støtte (Angiv hvilken)	50%	18
I ALT		36

Q24 Hvor længe gik der fra skolevægningen blev konstateret til støtten blev iværksat?

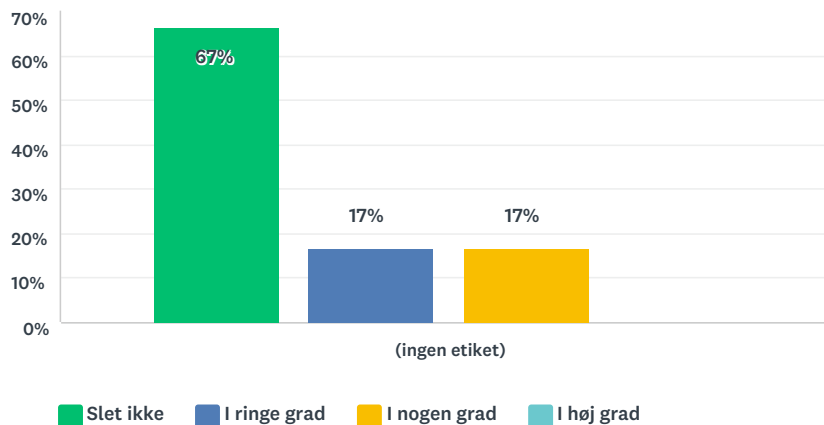
Besvaret: 18 Sprunget over: 18



SVARVALG	GENNEMSNITLIGT ANTAL	SAMLET ANTAL	BESVARELSER
	5	87	18
Respondenter i alt: 18			

Q25 Var hjælpen tilstrækkelig?

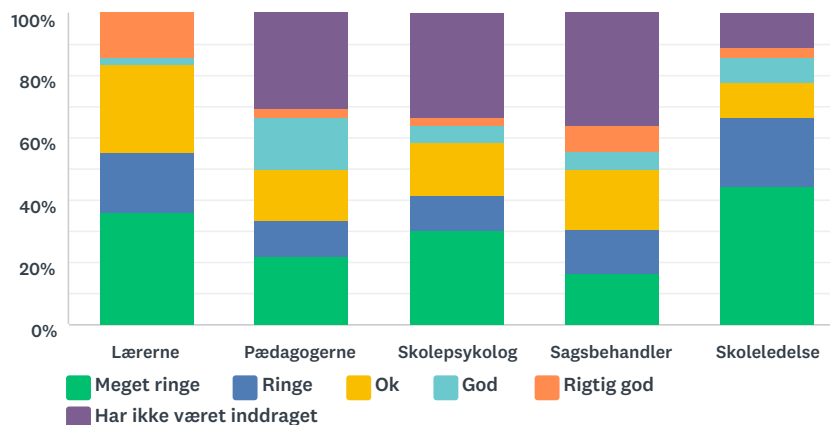
Besvaret: 18 Sprunget over: 18



	SLET IKKE	I RINGE GRAD	I NOGEN GRAD	I HØJ GRAD	I ALT	VÆGTET GENNEMSIT
(ingen etiket)	67% 12	17% 3	17% 3	0% 0	18	1,50

Q26 Vurdering af samarbejde og indsats

Besvaret: 36 Sprunget over: 0



	MEGET RINGE	RINGE	OK	GOD	RIGTIG GOD	HAR IKKE VÆRET INDDRAGET	I ALT	VÆGTET GENNEMSIT
Lærerne	36% 13	19% 7	28% 10	3% 1	14% 5	0% 0	36	2,39
Pædagogerne	22% 8	11% 4	17% 6	17% 6	3% 1	31% 11	36	2,52
Skolepsykolog	31% 11	11% 4	17% 6	6% 2	3% 1	33% 12	36	2,08
Sagsbehandler	17% 6	14% 5	19% 7	6% 2	8% 3	36% 13	36	2,61
Skoleledelse	44% 16	22% 8	11% 4	8% 3	3% 1	11% 4	36	1,91

Q27 Hvilke konsekvenser har skolevægningen haft for dit barn og jeres familie?

Besvaret: 36 Sprunget over: 0

Q28 Hvilke tiltag har haft den største positive effekt på jeres situation?

Besvaret: 36 Sprunget over: 0

Q29 Hvad kunne efter din mening have været gjort bedre?

Besvaret: 36 Sprunget over: 0